
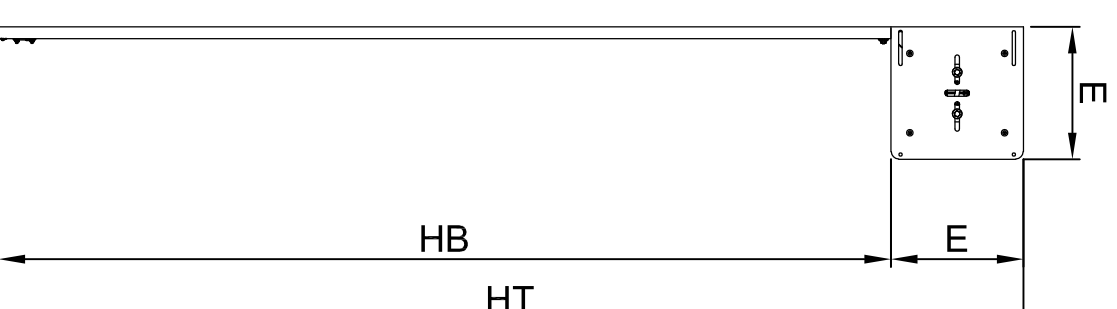


Ansicht von Antriebsseite / M1:20

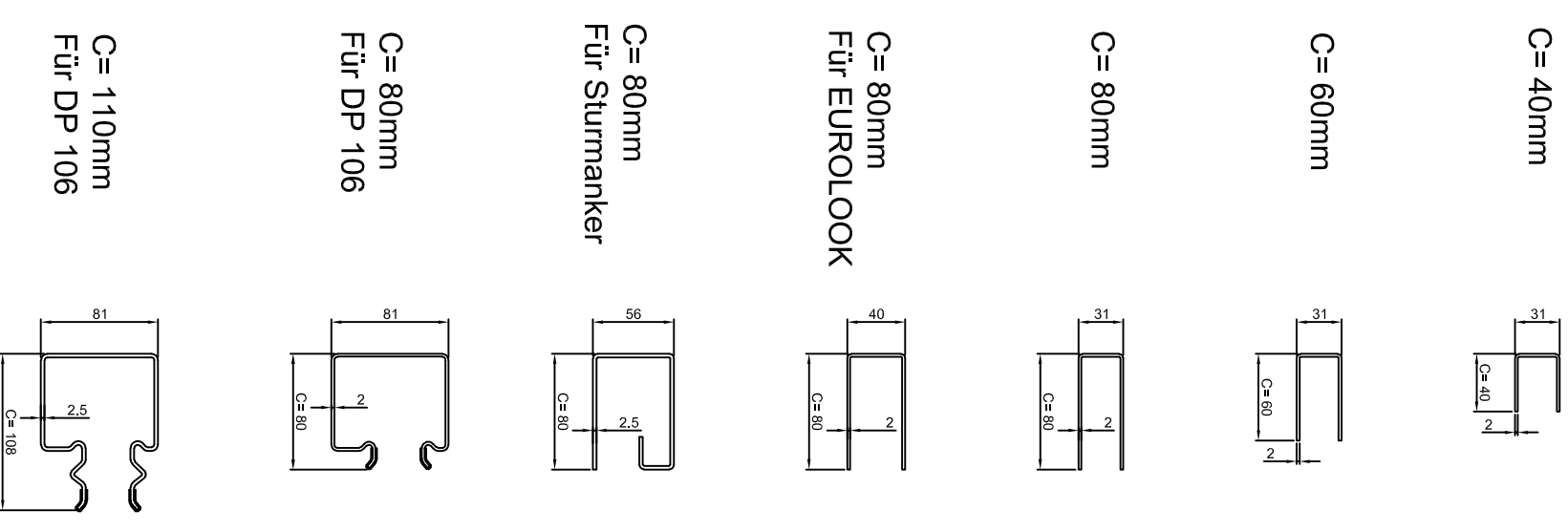


Netz-Zuleitung 3x1,5²
 220-230V 50/60Hz
 Anschlusswert 650W / 1260W
 Nennleistung 2.8A / 5.4A
 Verteilerdose bauseits

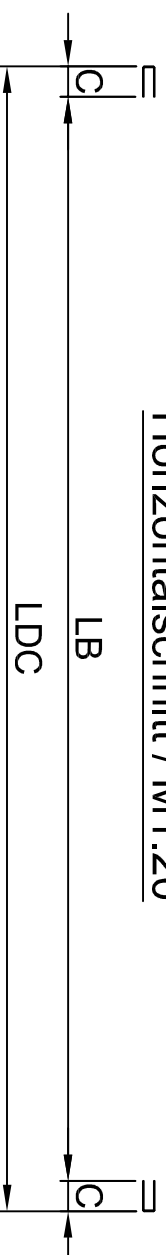
Seitenriss / M1:20



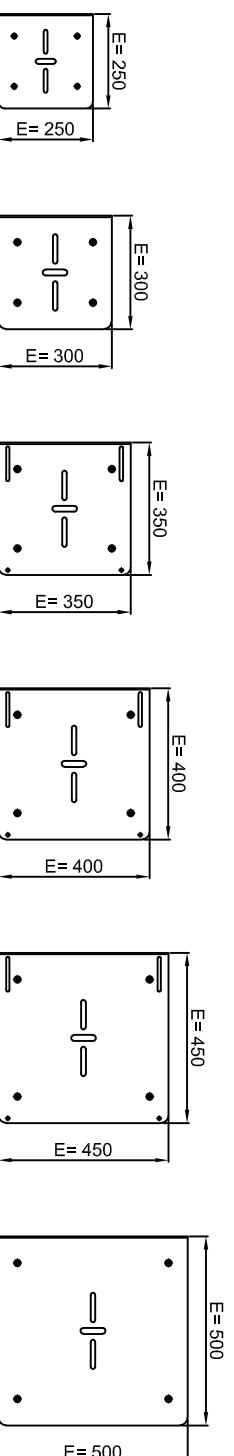
Übersicht Führungen / M 1:5



Horizontalschnitt / M1:20



Übersicht Seitenplatten / M 1:20



Technische Daten:
 max. Breite 5500mm
 max. Höhe 5500mm
 max. Fläche 23m²
 Notöffnung durch Bowdenzug
 Alles in Stahl verzinkt
 Nicht für intensiven Gebrauch geeignet
 Platz für seitliche Kabelführung beachten

ANr.	Farbe	RAL nach Wahl	01.12.16	NGR
Kunde	record Gates	Zentralmotor	Msst.: A3	
Kom.:	Ansicht / Seitenriss / Horizontalschnitt			
ADM				

